

「旅先や日常の気に入った光景を気楽に描けるようになりたい」そんな気持ちに応える講座をご用意しました。


大和市文化創造拠点シリウス

気軽に楽しむ水彩スケッチ講座（全6回）

# 静物と神奈川の風景を描く



【講師】 廣川 美智子（小学館アカデミー Sアトリエ講師）  
宮城 毅（小学館アカデミー Sアトリエ講師）



開催日時（全6回講座）

9/25（水）・10/2（水）・10/23（水）  
10/30（水）・11/20（水）・11/27（水）  
各回：14:00～16:00



神奈川県には山手西洋館、江ノ島、箱根など風光明媚な名所が数多くあります。今回は、これらの風景と静物を描きながら、絵画（水彩画）の表現技法やコツを学びます。

目の前にある静物や神奈川の風景（山手西洋館、江ノ島、箱根）を2時間で描いて完成させます。「静物」、「神奈川の風景」をそれぞれ3回ずつ描きます。道具は主催者が用意しますので、手ぶらでご参加いただけます。屋内で静物や風景の写真を見ながら描く講座です。小学館アカデミーSアトリエの講師が丁寧に指導します。初めての方も安心して、お気軽にお申し込みください。

【会場】 大和市文化創造拠点シリウス6階 生涯学習センター 612文化創造室

【費用】 各回2,000円（材料費込）

【対象】 18歳以上の大和市内在住・在勤・在学の方優先  
（高校生を除く）

【定員】 24名（先着）

【持ち物】 特にございません（画材等はこちらでご用意いたします）。

【主催】 やまとみらい（大和市文化創造拠点等 指定管理者）/  
大和市生涯学習センター <https://yamato-bunka.jp>

【申込】

8月31日（土）午前10時から受付開始







お電話または生涯学習センター窓口へ

☎ 046-261-0491

市外の方は、お席に空きがある場合、  
右記のQRコードもしくはお電話が生涯学習センター  
窓口にて9月4日（水）10時より受付を開始します。



# 気軽に楽しむ水彩スケッチ講座（全6回） 静物と神奈川の風景を描く

第1回	9月25日（水）	基本を学びます。 季節の果物を実際に見てスケッチ、 着彩していただきます。	
第2回	10月2日（水）	色の効果と着彩の楽しさを学びます。 ペットボトルのジュースを実際に見てスケッチ、 着彩していただきます。	
第3回	10月23日（水）	グラデーション、重ね塗りなどの手法で 海や空の描き方。奥行きを作り方を学びます。 資料写真を見て制作していただきます。	
第4回	10月30日（水）	洋館と秋の庭木をお洒落に描くコツを学びます。 資料写真を見て制作していただきます。	
第5回	11月20日（水）	季節の生花を実際に見てスケッチ、 着彩していただきます。	
第6回	11月27日（水）	紅葉の山や木々を資料写真を見て 制作していただきます。 水彩の表現技法紹介も行います。	

※カリキュラムの進具合によって、各日程の内容が若干変更する場合があります。  
※講師は、第1回と第6回のみ2名体制で行い、それ以外は各回1名体制で行います。

## ●講師プロフィール●

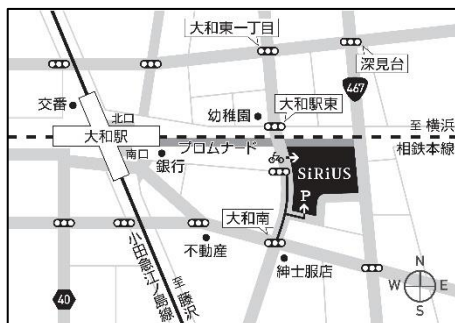
### ●廣川美智子（ひろかわみちこ）

1973年埼玉県浦和市生まれ。1995年セツ・モードセミナー入学。長沢節に学ぶ。その後セツ・モードセミナー講師に就任。2017年4月閉校まで務める。2017年5月より小学館アカデミーSアトリエ講師に就任。2002年イタリア・ボローニャ国際絵本原画展入選。著書に『Love Love ITALIA』（主婦の友社）がある。



### ●宮城毅（みやぎたけし）

1966年福岡県久留米市生まれ。成城大学文芸学部卒業。2006年セツ・モードセミナー入学。2016年よりセツ・モードセミナー講師に就任。2017年5月より小学館アカデミーSアトリエ講師に就任。画家、イラストレーター、デザイナーとして活躍中。



## 大和市生涯学習センター

〒242-0016 大和市大和南1-8-1

大和市文化創造拠点シリウス6階

小田急江ノ島線・大和駅から徒歩3分

TEL: 046-261-0491

- ◆天候や交通機関の運行状況及びその他やむを得ない事情により開催中止となる場合があります。
- ◆駐車場の数に限りがありますので公共交通機関でお越しください。